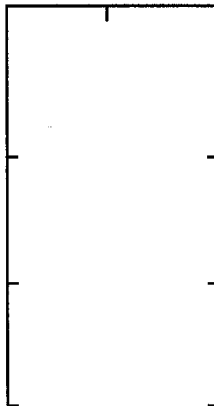
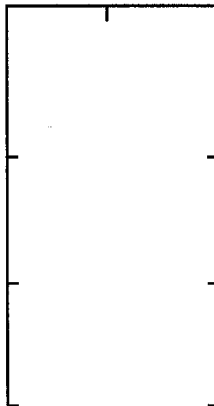


Let's Pleats Nankai

年 月 日

サンプル 現物	プリーツ加工指示書	南海プリーツ TEL 029-875-0061 FAX 029-875-0078	会社名
プリーツ画	デザイン画	型入図 用尺 = cm 	ブランド名
			担当DS名
			担当PT名
			サンプルNo.
			現物製品番号
			服種
			素材名(生地名)
			品質
			生地巾 cm
			カラー
着数 着			
備考	裾柄指定・(有 無) 差 込・(可 不可)	型入図 用尺 = cm 	プリーツ
			プリーツ型名(型番)
			表ヒダ巾 陰ヒダ巾
			テーパー (有 無)
			セット法 (ハンド マシン)
			製品上り丈 cm
			裾始末 プリーツ加工(前 ・ 後) ヘム cm/三つ巻 cm/メロー
			カット丈 cm
			巾使(ハギ数) 枚
			使用プリーツ本数
プリーツ加工条件 問題点	加工除く必要分 cm	現物時用尺 cm	納 期
			ベルト巾 cm W寸法 cm H寸法 cm
			縫工場
			加工@

サンプル 現物 プリーツ加工指示書 南海プリーツ TEL 029-875-0061 FAX 029-875-0078

プリーツ画

デザイン画

会社名

ブランド名

担当DS名

担当PT名

サンプルNo.

現物製品番号

服種

素材名(生地名)

品質

生地巾

カラー

着数

着

プリーツ

プリーツ型名(型番)

表ヒダ巾 陰ヒダ巾

テーパ (有 無)

セツト法 (ハンド モジーン)

製品上り丈 cm

裾始末 プリーツ加工(前・後) cm/三ツ巻 cm/メロー

ヘム cm


カッタ丈 cm

巾使(ハギ数) 枚

使用プリーツ本数

現物時用尺 cm

型入図 用尺= cm 握柄指定・(有 無) 差 込・(可 不可)



プリーツ加工条件 問題点

加工除く必要分

ベルト巾 cm W寸法 cm H寸法 cm

縫工場

納期 加工@